


**1. Uitslag C-rijders 167 meter**

Pos	Naam	Cat	Paar	Baan	Tijd	Info	Punten
1	23 Kaija Berendschot	DN1	7	O	20.18		
2	45 Robin de Vries	HSA	3	O	20.48		
3	21 Robin van der Steen	DN4	7	I	20.55	PR	
4	46 Thomas Klein Goldewijk	HN2	8	O	20.58		
5	19 Bertine Gerritsma	DN3	3	I	20.88		
6	11 Annelotte Bex	DN3	4	I	20.94		
7	22 Seline Slaats	DN3	8	I	22.19	PR	
8	44 Arthur Huiberts	HN1	6	I	23.40		
9	13 Shanna van Kessel	DN2	2	I	23.91		
10	20 Paula Teeuwen	DN1	5	O	24.60		
11	18 Anne Ottenbros	DN3	4	O	24.80		
12	24 Leonie Utsch	DN3	6	O	24.82		
13	26 Noa Vonk	DA2	5	I	27.21	FL	
14	25 Lisette Schaar	DN4	1	I	27.40		
15	14 Manon Jansen	DN2	2	O	28.86		

## 1. Rituitslag C-rijders 167 meter

		Naam		Cat		PR		Tijd	Info
1	wt	25	<b>Lisette Schaar</b>		DN4			<b>27.40</b>	
	rd								
		<u>Lisette Schaar</u>							
		167m	27.40	(27.40)			m		
<hr/>									
		Naam		Cat		PR		Tijd	Info
2	gl	13	<b>Shanna van Kessel</b>		DN2			<b>23.91</b>	
	bl	14	<b>Manon Jansen</b>		DN2			<b>28.86</b>	
		<u>Shanna van Kessel</u>							
		167m	23.91	(23.91)			167m	28.86	(28.86)
<hr/>									
		Naam		Cat		PR		Tijd	Info
3	wt	19	<b>Bertine Gerritsma</b>		DN3			<b>20.88</b>	
	rd	45	<b>Robin de Vries</b>		HSA			<b>20.48</b>	
		<u>Bertine Gerritsma</u>							
		167m	20.88	(20.88)			167m	20.48	(20.48)
<hr/>									
		Naam		Cat		PR		Tijd	Info
4	gl	11	<b>Annelotte Bex</b>		DN3			<b>20.94</b>	
	bl	18	<b>Anne Ottenbros</b>		DN3			<b>24.80</b>	
		<u>Annelotte Bex</u>							
		167m	20.94	(20.94)			167m	24.80	(24.80)
<hr/>									
		Naam		Cat		PR		Tijd	Info
5	wt	26	<b>Noa Vonk</b>		DA2			<b>27.21</b>	FL
	rd	20	<b>Paula Teeuwen</b>		DN1			<b>24.60</b>	
		<u>Noa Vonk</u>							
		167m	27.21	(27.21)			167m	24.60	(24.60)



# Lacustris not so Final Races

Triavium - Nijmegen

9 maart 2019


		Naam	Cat	PR	Tijd	Info
6	gl	44 <b>Arthur Huiberts</b>	HN1		<b>23.40</b>	
	bl	24 <b>Leonie Utsch</b>	DN3		<b>24.82</b>	
		<u>Arthur Huiberts</u>			<u>Leonie Utsch</u>	
		167m 23.40 (23.40)			167m 24.82 (24.82)	
<hr/>						
		Naam	Cat	PR	Tijd	Info
7	wt	21 <b>Robin van der Steen</b>	DN4	20.69	<b>20.55</b>	PR
	rd	23 <b>Kaija Berendschot</b>	DN1		<b>20.18</b>	
		<u>Robin van der Steen</u>			<u>Kaija Berendschot</u>	
		167m 20.55 (20.55)			167m 20.18 (20.18)	
<hr/>						
		Naam	Cat	PR	Tijd	Info
8	gl	22 <b>Seline Slaats</b>	DN3	23.80	<b>22.19</b>	PR
	bl	46 <b>Thomas Klein Goldewijk</b>	HN2		<b>20.58</b>	
		<u>Seline Slaats</u>			<u>Thomas Klein Goldewijk</u>	
		167m 22.19 (22.19)			167m 20.58 (20.58)	

## 2. Uitslag B-rijders 167 meter

Pos	Naam	Cat	Paar	Baan	Tijd	Info	Punten
1	38 Mark Reessink	HSA	22	I	18.01	PR	
2	35 Frank van den Eshof	HN3	18	O	18.07		
3	33 Bram Parmentier	HSA	21	O	18.18	PR	
4	36 Jesse de Kinderen	HA2	18	I	18.65		
5	43 Stefan van der Grift	HN2	20	I	19.14	PR	
6	34 Dennis Hobbenschot	HSA	19	I	19.26	PR	
7	8 Mirte Linthorst	DN3	16	O	20.14		
8	15 Alina van de Kracht	DA1	19	O	20.28	PR	
9	12 Renée van Boekel	DN3	22	O	20.29	PR	
10	16 Maite van der Knaap	DN4	15	I	20.33		
11	9 Rachelle Maassen	DSA	20	O	20.39	PR	
12	7 Geke Kloosterziel	DSA	17	I	20.88		
13	42 Jannick Harmsen	HSA	16	I	21.07		
14	6 Frederieke Jansen	DN4	17	O	24.86	FL	

## 2. Rituitslag B-rijders 167 meter

		Naam	Cat	PR	Tijd	Info
15	wt	16 <b>Maite van der Knaap</b>	DN4		<b>20.33</b>	
	rd					
		<u>Maite van der Knaap</u>				
		167m	20.33 (20.33)	m		
<hr/>						
		Naam	Cat	PR	Tijd	Info
16	gl	42 <b>Jannick Harmsen</b>	HSA		<b>21.07</b>	
	bl	8 <b>Mirte Linthorst</b>	DN3		<b>20.14</b>	
		<u>Jannick Harmsen</u>		<u>Mirte Linthorst</u>		
		167m	21.07 (21.07)	167m	20.14 (20.14)	
<hr/>						
		Naam	Cat	PR	Tijd	Info
17	wt	7 <b>Geke Kloosterziel</b>	DSA		<b>20.88</b>	
	rd	6 <b>Frederieke Jansen</b>	DN4		<b>24.86</b>	FL
		<u>Geke Kloosterziel</u>		<u>Frederieke Jansen</u>		
		167m	20.88 (20.88)	167m	24.86 (24.86)	
<hr/>						
		Naam	Cat	PR	Tijd	Info
18	gl	36 <b>Jesse de Kinderen</b>	HA2		<b>18.65</b>	
	bl	35 <b>Frank van den Eshof</b>	HN3		<b>18.07</b>	
		<u>Jesse de Kinderen</u>		<u>Frank van den Eshof</u>		
		167m	18.65 (18.65)	167m	18.07 (18.07)	
<hr/>						
		Naam	Cat	PR	Tijd	Info
19	wt	34 <b>Dennis Hobbenschot</b>	HSA	24.80	<b>19.26</b>	PR
	rd	15 <b>Alina van de Kracht</b>	DA1	20.98	<b>20.28</b>	PR
		<u>Dennis Hobbenschot</u>		<u>Alina van de Kracht</u>		
		167m	19.26 (19.26)	167m	20.28 (20.28)	



# Lacustris not so Final Races

Triavium - Nijmegen

9 maart 2019

		Naam	Cat	PR	Tijd	Info
20	gl	43 <b>Stefan van der Grift</b>	HN2	20.84	<b>19.14</b>	PR
	bl	9 <b>Rachelle Maassen</b>	DSA	22.71	<b>20.39</b>	PR
		<u>Stefan van der Grift</u>			<u>Rachelle Maassen</u>	
		167m 19.14 (19.14)		167m 20.39 (20.39)		
<hr/>						
		Naam	Cat	PR	Tijd	Info
21	wt					
	rd	33 <b>Bram Parmentier</b>	HSA	18.62	<b>18.18</b>	PR
					<u>Bram Parmentier</u>	
		m		167m 18.18 (18.18)		
<hr/>						
		Naam	Cat	PR	Tijd	Info
22	gl	38 <b>Mark Reessink</b>	HSA	18.13	<b>18.01</b>	PR
	bl	12 <b>Renée van Boekel</b>	DN3	20.70	<b>20.29</b>	PR
		<u>Mark Reessink</u>			<u>Renée van Boekel</u>	
		167m 18.01 (18.01)		167m 20.29 (20.29)		



# Lacustris not so Final Races

Triavium - Nijmegen

9 maart 2019

## 3. Uitslag A-rijders 167 meter

Pos	Naam	Cat	Paar	Baan	Tijd	Info	Punten
1	28 Job Oude Vrielink	HSA	25	O	15.86	PR	
2	31 Tim Ruwiel	HSA	24	I	16.19		
3	29 Ole ten Hove	HA2	26	I	16.57	PR	
4	1 Anouk van Westerhoven	DN4	25	I	18.33	PR	
5	3 Hanna Jonker	DN3	26	O	19.02		
6	4 Kim Leliveld	DSA	23	I	19.37		
7	5 Jeanne Boenink	DN1	24	O	20.13		

## 3. Rituitslag A-rijders 167 meter

		Naam	Cat	PR	Tijd	Info
23	wt	4 <b>Kim Leliveld</b>	DSA		<b>19.37</b>	
	rd					
		<u>Kim Leliveld</u>				
		167m	19.37	(19.37)		m

		Naam	Cat	PR	Tijd	Info
24	gl	31 <b>Tim Ruwiel</b>	HSA		<b>16.19</b>	
	bl	5 <b>Jeanne Boenink</b>	DN1		<b>20.13</b>	
		<u>Tim Ruwiel</u>				
		167m	16.19	(16.19)		
		<u>Jeanne Boenink</u>				
		167m	20.13	(20.13)		

		Naam	Cat	PR	Tijd	Info
25	wt	1 <b>Anouk van Westerhoven</b>	DN4	18.36	<b>18.33</b>	PR
	rd	28 <b>Job Oude Vrielink</b>	HSA	16.00	<b>15.86</b>	PR
		<u>Anouk van Westerhoven</u>				
		167m	18.33	(18.33)		
		<u>Job Oude Vrielink</u>				
		167m	15.86	(15.86)		

		Naam	Cat	PR	Tijd	Info
26	gl	29 <b>Ole ten Hove</b>	HA2	23.54	<b>16.57</b>	PR
	bl	3 <b>Hanna Jonker</b>	DN3		<b>19.02</b>	
		<u>Ole ten Hove</u>				
		167m	16.57	(16.57)		
		<u>Hanna Jonker</u>				
		167m	19.02	(19.02)		



## 11. Uitslag C-rijders 500 meter

Pos	Naam	Cat	Paar	Baan	Tijd	Info	Punten
1	45 Robin de Vries	HSA	33	I	50.98	PR	
2	46 Thomas Klein Goldewijk	HN2	33	O	51.58		
3	23 Kaija Berendschot	DN1	32	I	52.05	PR	
4	11 Annelotte Bex	DN3	34	O	53.23		
5	21 Robin van der Steen	DN4	34	I	55.24		
6	19 Bertine Gerritsma	DN3	31	O	57.95	PR	
7	22 Seline Slaats	DN3	31	I	58.18	PR	
8	13 Shanna van Kessel	DN2	32	O	1:01.95	PR	
9	18 Anne Ottenbros	DN3	30	O	1:04.77		
10	20 Paula Teeuwen	DN1	29	O	1:04.91		
11	44 Arthur Huiberts	HN1	29	I	1:05.54	PR	
12	26 Noa Vonk	DA2	28	I	1:10.43		
13	25 Lisette Schaar	DN4	30	I	1:14.21		
14	24 Leonie Utsch	DN3	27	I	1:20.38	FL	
	14 Manon Jansen	DN2	28	O	DNF		

## 11. Rituitslag C-rijders 500 meter


		Naam	Cat	PR	Tijd	Info
27	wt rd	24 <b>Leonie Utsch</b>	DN3		<b>1:20.38</b>	FL
<b>Leonie Utsch</b>						
		167m	31.69 (31.69)		m	
		500m	1:20.38 (48.69)			

		Naam	Cat	PR	Tijd	Info
28	gl	26 <b>Noa Vonk</b>	DA2		<b>1:10.43</b>	
	bl	14 <b>Manon Jansen</b>	DN2		<b>DNF</b>	
<b>Noa Vonk</b>						
		167m	26.43 (26.43)			
		500m	1:10.43 (44.00)			
<b>Manon Jansen</b>						
		167m	14.22 (14.22)			
		500m	28.45 (14.23)			

		Naam	Cat	PR	Tijd	Info
29	wt	44 <b>Arthur Huiberts</b>	HN1	1:08.91	<b>1:05.54</b>	PR
	rd	20 <b>Paula Teeuwen</b>	DN1	1:04.73	<b>1:04.91</b>	
<b>Arthur Huiberts</b>						
		167m	24.00 (24.00)			
		500m	1:05.54 (41.54)			
<b>Paula Teeuwen</b>						
		167m	24.73 (24.73)			
		500m	1:04.91 (40.18)			

		Naam	Cat	PR	Tijd	Info
30	gl	25 <b>Lisette Schaar</b>	DN4	1:13.48	<b>1:14.21</b>	
	bl	18 <b>Anne Ottenbros</b>	DN3	1:03.73	<b>1:04.77</b>	
<b>Lisette Schaar</b>						
		167m	27.38 (27.38)			
		500m	1:14.21 (46.83)			
<b>Anne Ottenbros</b>						
		167m	24.16 (24.16)			
		500m	1:04.77 (40.61)			

		Naam	Cat	PR	Tijd	Info
31	wt	22 <b>Seline Slaats</b>	DN3	58.74	<b>58.18</b>	PR
	rd	19 <b>Bertine Gerritsma</b>	DN3	59.30	<b>57.95</b>	PR
<b>Seline Slaats</b>						
		167m	22.08 (22.08)			
		500m	58.18 (36.10)			
<b>Bertine Gerritsma</b>						
		167m	22.47 (22.47)			
		500m	57.95 (35.48)			



# Lacustris not so Final Races

Triavium - Nijmegen

9 maart 2019

		Naam			Cat			PR	Tijd	Info
32	gl	23	<b>Kaija Berendschot</b>		DN1			54.90	<b>52.05</b>	PR
	bl	13	<b>Shanna van Kessel</b>		DN2			1:02.13	<b>1:01.95</b>	PR
		<b>Kaija Berendschot</b>			<b>Shanna van Kessel</b>					
		167m	19.93	(19.93)	167m	24.11	(24.11)			
		500m	52.05	(32.12)	500m	1:01.95	(37.84)			
<hr/>										
		Naam			Cat			PR	Tijd	Info
33	wt	45	<b>Robin de Vries</b>		HSA			52.25	<b>50.98</b>	PR
	rd	46	<b>Thomas Klein Goldewijk</b>		HN2			49.54	<b>51.58</b>	
		<b>Robin de Vries</b>			<b>Thomas Klein Goldewijk</b>					
		167m	19.92	(19.92)	167m	20.53	(20.53)			
		500m	50.98	(31.06)	500m	51.58	(31.05)			
<hr/>										
		Naam			Cat			PR	Tijd	Info
34	gl	21	<b>Robin van der Steen</b>		DN4			54.15	<b>55.24</b>	
	bl	11	<b>Annelotte Bex</b>		DN3			52.55	<b>53.23</b>	
		<b>Robin van der Steen</b>			<b>Annelotte Bex</b>					
		167m	20.91	(20.91)	167m	21.15	(21.15)			
		500m	55.24	(34.33)	500m	53.23	(32.08)			

## 12. Uitslag B-rijders 500 meter

Pos	Naam	Cat	Paar	Baan	Tijd	Info	Punten
1	33 Bram Parmentier	HSA	42	O	45.49		
2	38 Mark Reessink	HSA	41	I	45.70		
3	35 Frank van den Eshof	HN3	41	O	45.75		
4	36 Jesse de Kinderen	HA2	39	I	47.56		
5	6 Frederieke Jansen	DN4	40	I	48.40		
6	34 Dennis Hobbenschot	HSA	40	O	48.50		
7	43 Stefan van der Grift	HN2	39	O	49.47		
8	16 Maite van der Knaap	DN4	38	I	50.56		
9	12 Renée van Boekel	DN3	35	I	50.73		
10	8 Mirte Linthorst	DN3	37	I	51.04		
11	9 Rachelle Maassen	DSA	38	O	51.16		
12	42 Jannick Harmsen	HSA	37	O	51.59		
13	15 Alina van de Kracht	DA1	36	O	53.10		
14	7 Geke Kloosterziel	DSA	36	I	53.28		

## 12. Rituitslag B-rijders 500 meter

		Naam		Cat		PR	Tijd	Info
35	wt	12	<b>Renée van Boekel</b>		DN3	49.72	<b>50.73</b>	
	rd							
		<b>Renée van Boekel</b>						
		167m	20.37	(20.37)	m			
		500m	50.73	(30.36)				

		Naam		Cat		PR	Tijd	Info
36	gl	7	<b>Geke Kloosterziel</b>		DSA		<b>53.28</b>	
	bl	15	<b>Alina van de Kracht</b>		DA1	51.02	<b>53.10</b>	
		<b>Geke Kloosterziel</b>			<b>Alina van de Kracht</b>			
		167m	20.80	(20.80)	167m	20.59	(20.59)	
		500m	53.28	(32.48)	500m	53.10	(32.51)	

		Naam		Cat		PR	Tijd	Info
37	wt	8	<b>Mirte Linthorst</b>		DN3	49.84	<b>51.04</b>	
	rd	42	<b>Jannick Harmsen</b>		HSA	50.74	<b>51.59</b>	
		<b>Mirte Linthorst</b>			<b>Jannick Harmsen</b>			
		167m	20.10	(20.10)	167m	20.78	(20.78)	
		500m	51.04	(30.94)	500m	51.59	(30.81)	

		Naam		Cat		PR	Tijd	Info
38	gl	16	<b>Maite van der Knaap</b>		DN4	50.03	<b>50.56</b>	
	bl	9	<b>Rachelle Maassen</b>		DSA	48.94	<b>51.16</b>	
		<b>Maite van der Knaap</b>			<b>Rachelle Maassen</b>			
		167m	19.90	(19.90)	167m	20.55	(20.55)	
		500m	50.56	(30.66)	500m	51.16	(30.61)	

		Naam		Cat		PR	Tijd	Info
39	wt	36	<b>Jesse de Kinderen</b>		HA2	46.89	<b>47.56</b>	
	rd	43	<b>Stefan van der Grift</b>		HN2	48.42	<b>49.47</b>	
		<b>Jesse de Kinderen</b>			<b>Stefan van der Grift</b>			
		167m	18.66	(18.66)	167m	19.30	(19.30)	
		500m	47.56	(28.90)	500m	49.47	(30.17)	



# Lacustris not so Final Races

Triavium - Nijmegen

9 maart 2019

		Naam		Cat		PR		Tijd	Info
40	gl	6	<b>Frederieke Jansen</b>		DN4		45.93	<b>48.40</b>	
	bl	34	<b>Dennis Hobbenschot</b>		HSA		47.90	<b>48.50</b>	
		<b>Frederieke Jansen</b>			<b>Dennis Hobbenschot</b>				
		167m	18.64	(18.64)	167m	19.22	(19.22)		
		500m	48.40	(29.76)	500m	48.50	(29.28)		
<hr/>									
		Naam		Cat		PR		Tijd	Info
41	wt	38	<b>Mark Reessink</b>		HSA		44.23	<b>45.70</b>	
	rd	35	<b>Frank van den Eshof</b>		HN3		44.53	<b>45.75</b>	
		<b>Mark Reessink</b>			<b>Frank van den Eshof</b>				
		167m	18.31	(18.31)	167m	17.88	(17.88)		
		500m	45.70	(27.39)	500m	45.75	(27.87)		
<hr/>									
		Naam		Cat		PR		Tijd	Info
42	gl								
	bl	33	<b>Bram Parmentier</b>		HSA		44.91	<b>45.49</b>	
		<b>Bram Parmentier</b>							
		m			167m	18.30	(18.30)		
					500m	45.49	(27.19)		



# Lacustris not so Final Races

Triavium - Nijmegen

9 maart 2019

## 13. Uitslag A-rijders 500 meter

Pos	Naam	Cat	Paar	Baan	Tijd	Info	Punten
1	28 Job Oude Vrielink	HSA	76	I	39.95		
2	29 Ole ten Hove	HA2	75	O	41.12		
3	1 Anouk van Westerhoven	DN4	76	O	45.00		
4	3 Hanna Jonker	DN3	74	O	47.96		
5	5 Jeanne Boenink	DN1	74	I	48.98		
6	4 Kim Leliveld	DSA	73	I	49.80		
	31 Tim Ruwiel	HSA	75	I	DQ		

## 13. Rituitslag A-rijders 500 meter

		Naam		Cat		PR	Tijd	Info
73	wt rd	4 <b>Kim Leliveld</b>		DSA		47.05	<b>49.80</b>	
		<b>Kim Leliveld</b>						
		167m	19.56	(19.56)	m			
		500m	49.80	(30.24)				

		Naam		Cat		PR	Tijd	Info
74	gl bl	5 <b>Jeanne Boenink</b>		DN1		46.49	<b>48.98</b>	
		3 <b>Hanna Jonker</b>		DN3		44.97	<b>47.96</b>	
		<b>Jeanne Boenink</b>		<b>Hanna Jonker</b>				
		167m	19.76	(19.76)	167m	19.00	(19.00)	
		500m	48.98	(29.22)	500m	47.96	(28.96)	

		Naam		Cat		PR	Tijd	Info
75	wt rd	31 <b>Tim Ruwiel</b>		HSA		39.92	<b>DQ</b>	
		29 <b>Ole ten Hove</b>		HA2		40.43	<b>41.12</b>	
		<b>Tim Ruwiel</b>		<b>Ole ten Hove</b>				
				167m	16.68	(16.68)		
				500m	41.12	(24.44)		

		Naam		Cat		PR	Tijd	Info
76	gl bl	28 <b>Job Oude Vrielink</b>		HSA		39.51	<b>39.95</b>	
		1 <b>Anouk van Westerhoven</b>		DN4		43.94	<b>45.00</b>	
		<b>Job Oude Vrielink</b>		<b>Anouk van Westerhoven</b>				
		167m	15.87	(15.87)	167m	18.30	(18.30)	
		500m	39.95	(24.08)	500m	45.00	(26.70)	



**21. Uitslag C-rijders 1000 meter**

Pos	Naam	Cat	Paar	Baan	Tijd	Info	Punten
1	46 Thomas Klein Goldewijk	HN2	91	I	1:41.21		
2	45 Robin de Vries	HSA	92	O	1:41.41	PR	
3	11 Annelotte Bex	DN3	91	O	1:44.51	PR	
4	23 Kaija Berendschot	DN1	88	O	1:48.26	PR	
5	21 Robin van der Steen	DN4	92	I	1:52.09		
6	22 Seline Slaats	DN3	90	I	1:54.32	PR	
7	19 Bertine Gerritsma	DN3	90	O	1:54.68	PR	
8	13 Shanna van Kessel	DN2	87	O	2:04.29	PR	
9	20 Paula Teeuwen	DN1	89	I	2:12.36		
10	18 Anne Ottenbros	DN3	89	O	2:12.57		
11	44 Arthur Huiberts	HN1	87	I	2:18.62	PR	
12	24 Leonie Utsch	DN3	88	I	2:26.46		
13	26 Noa Vonk	DA2	86	O	2:26.81		
14	25 Lisette Schaar	DN4	85	I	2:33.17		
15	14 Manon Jansen	DN2	86	I	2:48.22		

## 21. Rituitslag C-rijders 1000 meter

		Naam	Cat	PR	Tijd	Info
85	wt	25 <b>Lisette Schaar</b>	DN4		<b>2:33.17</b>	
	rd					
		<b>Lisette Schaar</b>				
		333m	51.91 (51.91)		m	
		667m	1:42.00 (50.09)			
		1000m	2:33.17 (51.17)			
		Naam	Cat	PR	Tijd	Info
86	gl	14 <b>Manon Jansen</b>	DN2		<b>2:48.22</b>	
	bl	26 <b>Noa Vonk</b>	DA2		<b>2:26.81</b>	
		<b>Manon Jansen</b>		<b>Noa Vonk</b>		
		333m	57.76 (57.76)	333m	52.05 (52.05)	
		667m	1:52.30 (54.54)	667m	1:39.42 (47.37)	
		1000m	2:48.22 (55.92)	1000m	2:26.81 (47.39)	
		Naam	Cat	PR	Tijd	Info
87	wt	44 <b>Arthur Huiberts</b>	HN1	2:25.93	<b>2:18.62</b>	PR
	rd	13 <b>Shanna van Kessel</b>	DN2	2:14.18	<b>2:04.29</b>	PR
		<b>Arthur Huiberts</b>		<b>Shanna van Kessel</b>		
		333m	45.90 (45.90)	333m	42.02 (42.02)	
		667m	1:30.53 (44.63)	667m	1:21.80 (39.78)	
		1000m	2:18.62 (48.09)	1000m	2:04.29 (42.49)	
		Naam	Cat	PR	Tijd	Info
88	gl	24 <b>Leonie Utsch</b>	DN3		<b>2:26.46</b>	
	bl	23 <b>Kaija Berendschot</b>	DN1	2:45.22	<b>1:48.26</b>	PR
		<b>Leonie Utsch</b>		<b>Kaija Berendschot</b>		
		333m	49.41 (49.41)	333m	37.25 (37.25)	
		667m	1:20.00 (30.59)	667m	1:11.00 (33.75)	
		1000m	2:26.46 (66.46)	1000m	1:48.26 (37.26)	

# Lacustris not so Final Races

Triavium - Nijmegen

9 maart 2019

		Naam			Cat	PR	Tijd	Info
89	wt	20 <b>Paula Teeuwen</b>			DN1	2:12.35	<b>2:12.36</b>	
	rd	18 <b>Anne Ottenbros</b>			DN3	2:09.60	<b>2:12.57</b>	
		<b>Paula Teeuwen</b>			<b>Anne Ottenbros</b>			
		333m	45.92	(45.92)	333m	44.79	(44.79)	
		667m	1:28.49	(42.57)	667m	1:27.97	(43.18)	
		1000m	2:12.36	(43.87)	1000m	2:12.57	(44.60)	

		Naam			Cat	PR	Tijd	Info
90	gl	22 <b>Seline Slaats</b>			DN3	2:01.82	<b>1:54.32</b>	PR
	bl	19 <b>Bertine Gerritsma</b>			DN3	2:10.20	<b>1:54.68</b>	PR
		<b>Seline Slaats</b>			<b>Bertine Gerritsma</b>			
		333m	39.73	(39.73)	333m	40.29	(40.29)	
		667m	1:16.07	(36.34)	667m	1:17.16	(36.87)	
		1000m	1:54.32	(38.25)	1000m	1:54.68	(37.52)	

		Naam			Cat	PR	Tijd	Info
91	wt	46 <b>Thomas Klein Goldewijk</b>			HN2	1:39.25	<b>1:41.21</b>	
	rd	11 <b>Annelotte Bex</b>			DN3	1:46.43	<b>1:44.51</b>	PR
		<b>Thomas Klein Goldewijk</b>			<b>Annelotte Bex</b>			
		333m	35.49	(35.49)	333m	37.70	(37.70)	
		667m	1:07.43	(31.94)	667m	1:10.55	(32.85)	
		1000m	1:41.21	(33.78)	1000m	1:44.51	(33.96)	

		Naam			Cat	PR	Tijd	Info
92	gl	21 <b>Robin van der Steen</b>			DN4	1:48.89	<b>1:52.09</b>	
	bl	45 <b>Robin de Vries</b>			HSA	1:48.63	<b>1:41.41</b>	PR
		<b>Robin van der Steen</b>			<b>Robin de Vries</b>			
		333m	38.55	(38.55)	333m	36.71	(36.71)	
		667m	1:14.36	(35.81)	667m	1:08.56	(31.85)	
		1000m	1:52.09	(37.73)	1000m	1:41.41	(32.85)	

**22. Uitslag B-rijders 1500 meter**

Pos	Naam	Cat	Paar	Baan	Tijd	Info	Punten
1	38 Mark Reessink	HSA	105	I	2:10.29		
2	33 Bram Parmentier	HSA	106	O	2:14.15	PR	
3	35 Frank van den Eshof	HN3	105	O	2:22.12		
4	36 Jesse de Kinderen	HA2	103	I	2:26.41	PR	
5	34 Dennis Hobbenschot	HSA	104	O	2:27.70		
6	6 Frederieke Jansen	DN4	103	O	2:28.06		
7	43 Stefan van der Grift	HN2	104	I	2:34.03		
8	9 Rachelle Maassen	DSA	101	I	2:37.32	PR	
9	42 Jannick Harmsen	HSA	102	O	2:39.91	PR	
10	16 Maite van der Knaap	DN4	100	O	2:41.71	PR	
11	12 Renée van Boekel	DN3	101	O	2:42.23		
12	8 Mirte Linthorst	DN3	102	I	2:43.38		
13	7 Geke Kloosterziel	DSA	100	I	2:48.83		
14	15 Alina van de Kracht	DA1	99	I	2:55.96		

## 22. Rituitslag B-rijders 1500 meter

		Naam	Cat	PR	Tijd	Info
99	wt rd	15 <b>Alina van de Kracht</b>	DA1		<b>2:55.96</b>	

### Alina van de Kracht

Distance	Time	Delta	Category
167m	21.41	(21.41)	m
500m	56.72	(35.31)	
833m	1:34.72	(38.00)	
1167m	2:14.86	(40.14)	
1500m	2:55.96	(41.10)	

		Naam	Cat	PR	Tijd	Info
100	gl	7 <b>Geke Kloosterziel</b>	DSA		<b>2:48.83</b>	
	bl	16 <b>Maite van der Knaap</b>	DN4	2:57.74	<b>2:41.71</b>	PR

### Geke Kloosterziel

Distance	Time	Delta
167m	21.74	(21.74)
500m	57.32	(35.58)
833m	1:34.09	(36.77)
1167m	2:11.48	(37.39)
1500m	2:48.83	(37.35)

### Maite van der Knaap

Distance	Time	Delta
167m	21.03	(21.03)
500m	54.31	(33.28)
833m	1:28.70	(34.39)
1167m	2:05.49	(36.79)
1500m	2:41.71	(36.22)

		Naam	Cat	PR	Tijd	Info
101	wt	9 <b>Rachelle Maassen</b>	DSA	2:38.80	<b>2:37.32</b>	PR
	rd	12 <b>Renée van Boekel</b>	DN3	2:38.27	<b>2:42.23</b>	

### Rachelle Maassen

Distance	Time	Delta
167m	20.56	(20.56)
500m	52.44	(31.88)
833m	1:25.44	(33.00)
1167m	2:00.46	(35.02)
1500m	2:37.32	(36.86)

### Renée van Boekel

Distance	Time	Delta
167m	21.67	(21.67)
500m	55.06	(33.39)
833m	1:29.23	(34.17)
1167m	2:05.46	(36.23)
1500m	2:42.23	(36.77)

# Lacustris not so Final Races


Triavium - Nijmegen

9 maart 2019

		Naam			Cat	PR	Tijd	Info
102	gl	8 <b>Mirte Linthorst</b>			DN3	2:40.56	<b>2:43.38</b>	
	bl	42 <b>Jannick Harmsen</b>			HSA	2:42.10	<b>2:39.91</b>	PR
		<b>Mirte Linthorst</b>			<b>Jannick Harmsen</b>			
		167m	20.58	(20.58)	167m	22.14	(22.14)	
		500m	52.97	(32.39)	500m	55.57	(33.43)	
		833m	1:27.79	(34.82)	833m	1:28.97	(33.40)	
		1167m	2:04.84	(37.05)	1167m	2:04.24	(35.27)	
		1500m	2:43.38	(38.54)	1500m	2:39.91	(35.67)	

		Naam			Cat	PR	Tijd	Info
103	wt	36 <b>Jesse de Kinderen</b>			HA2	2:28.57	<b>2:26.41</b>	PR
	rd	6 <b>Frederieke Jansen</b>			DN4	2:25.88	<b>2:28.06</b>	
		<b>Jesse de Kinderen</b>			<b>Frederieke Jansen</b>			
		167m	19.17	(19.17)	167m	19.59	(19.59)	
		500m	49.20	(30.03)	500m	50.01	(30.42)	
		833m	1:20.01	(30.81)	833m	1:21.40	(31.39)	
		1167m	1:52.89	(32.88)	1167m	1:54.47	(33.07)	
		1500m	2:26.41	(33.52)	1500m	2:28.06	(33.59)	

		Naam			Cat	PR	Tijd	Info
104	gl	43 <b>Stefan van der Grift</b>			HN2	2:33.57	<b>2:34.03</b>	
	bl	34 <b>Dennis Hobbenschot</b>			HSA	2:26.66	<b>2:27.70</b>	
		<b>Stefan van der Grift</b>			<b>Dennis Hobbenschot</b>			
		167m	19.22	(19.22)	167m	19.04	(19.04)	
		500m	50.25	(31.03)	500m	49.44	(30.40)	
		833m	1:22.56	(32.31)	833m	1:20.93	(31.49)	
		1167m	1:56.90	(34.34)	1167m	1:53.77	(32.84)	
		1500m	2:34.03	(37.13)	1500m	2:27.70	(33.93)	



# Lacustris not so Final Races

Triavium - Nijmegen

9 maart 2019

		Naam		Cat		PR		Tijd	Info
105	wt	38	<b>Mark Reessink</b>		HSA			2:10.12	<b>2:10.29</b>
	rd	35	<b>Frank van den Eshof</b>		HN3			2:21.17	<b>2:22.12</b>
		<b>Mark Reessink</b>			<b>Frank van den Eshof</b>				
		167m	18.17	(18.17)	167m	18.41	(18.41)		
		500m	45.31	(27.14)	500m	47.02	(28.61)		
		833m	1:12.57	(27.26)	833m	1:16.69	(29.67)		
		1167m	1:40.76	(28.19)	1167m	1:48.62	(31.93)		
		1500m	2:10.29	(29.53)	1500m	2:22.12	(33.50)		

		Naam		Cat		PR		Tijd	Info
106	gl								
	bl	33	<b>Bram Parmentier</b>		HSA			2:14.74	<b>2:14.15</b> PR
		<b>Bram Parmentier</b>							
		m			167m	18.34	(18.34)		
					500m	46.36	(28.02)		
					833m	1:14.59	(28.23)		
					1167m	1:43.84	(29.25)		
					1500m	2:14.15	(30.31)		



# Lacustris not so Final Races

Triavium - Nijmegen

9 maart 2019


## 23. Uitslag A-rijders 1500 meter

Pos	Naam	Cat	Paar	Baan	Tijd	Info	Punten
1	28 Job Oude Vrielink	HSA	118	O	2:01.10	PR	
2	29 Ole ten Hove	HA2	118	I	2:02.93		
3	31 Tim Ruwiel	HSA	117	O	2:12.62		
4	1 Anouk van Westerhoven	DN4	117	I	2:14.16		
5	3 Hanna Jonker	DN3	115	I	2:23.60		
6	4 Kim Leliveld	DSA	116	I	2:27.81		
7	5 Jeanne Boenink	DN1	116	O	2:29.22		



## 23. Rituitslag A-rijders 1500 meter

		Naam	Cat	PR	Tijd	Info
115	wt	3 <b>Hanna Jonker</b>	DN3	2:20.55	<b>2:23.60</b>	
	rd					
		<b>Hanna Jonker</b>				
		167m	18.42 (18.42)	m		
		500m	47.30 (28.88)			
		833m	1:18.58 (31.28)			
		1167m	1:50.99 (32.41)			
		1500m	2:23.60 (32.61)			
<hr/>						
		Naam	Cat	PR	Tijd	Info
116	gl	4 <b>Kim Leliveld</b>	DSA	2:22.64	<b>2:27.81</b>	
	bl	5 <b>Jeanne Boenink</b>	DN1	2:20.25	<b>2:29.22</b>	
		<b>Kim Leliveld</b>		<b>Jeanne Boenink</b>		
		167m	19.62 (19.62)	167m	20.28 (20.28)	
		500m	50.28 (30.66)	500m	51.00 (30.72)	
		833m	1:21.69 (31.41)	833m	1:22.58 (31.58)	
		1167m	1:54.26 (32.57)	1167m	1:55.86 (33.28)	
		1500m	2:27.81 (33.55)	1500m	2:29.22 (33.36)	
<hr/>						
		Naam	Cat	PR	Tijd	Info
117	wt	1 <b>Anouk van Westerhoven</b>	DN4	2:11.83	<b>2:14.16</b>	
	rd	31 <b>Tim Ruwiel</b>	HSA	2:04.06	<b>2:12.62</b>	
		<b>Anouk van Westerhoven</b>		<b>Tim Ruwiel</b>		
		167m	18.35 (18.35)	167m	17.07 (17.07)	
		500m	45.56 (27.21)	500m	43.68 (26.61)	
		833m	1:13.95 (28.39)	833m	1:11.70 (28.02)	
		1167m	1:43.43 (29.48)	1167m	1:41.34 (29.64)	
		1500m	2:14.16 (30.73)	1500m	2:12.62 (31.28)	



# Lacustris not so Final Races

Triavium - Nijmegen

9 maart 2019

		Naam		Cat		PR		Tijd	Info
118	gl	29	<b>Ole ten Hove</b>		HA2			2:00.64	<b>2:02.93</b>
	bl	28	<b>Job Oude Vrielink</b>		HSA			2:02.47	<b>2:01.10</b> PR
		<b>Ole ten Hove</b>			<b>Job Oude Vrielink</b>				
		167m	16.68	(16.68)	167m	16.21	(16.21)		
		500m	41.59	(24.91)	500m	41.01	(24.80)		
		833m	1:07.14	(25.55)	833m	1:06.61	(25.60)		
		1167m	1:34.47	(27.33)	1167m	1:33.48	(26.87)		
		1500m	2:02.93	(28.46)	1500m	2:01.10	(27.62)		